


מטהר אוויר חכם B-D02

סדרת "Health", שולחני



תודה על השימוש במוצר זה אשר מוגן על ידי זכויות קניין רוחני.

נא קראו את מדריך ההוראות הנתון בקפידה לפני השימוש ושמרו עליו לשימוש עתידי.

במידה ונעשה שינוי בפרמטרים, מפרטים או נתונים אחרים, אנו לא ניידע על כך, נא להתייחס למכשיר עצמו.


ה- "אופציונאלי" הן פונקציות אופציונאליות, נא בדקו עם המוכר במכשיר שלכם קיימות פונקציות אלה.

מטהר אוויר חכם סדרת "Health", שולחני צרו בית אקוטיפי על מנת להימנע מווירוסים

ריפוי עצמי של הסביבה

הפקת "ויטמין אוויר"

- הוא יכול לייצר 8,000,000 "ויטמין אוויר" בכל שנייה מה שעשוי לשפר את הסביבה הביתית.



אוויר בריא

אוויר בריא זה הבסיס לבריאות ולחיים

- ילד זקוק ל- 400 ק"ג של אוויר בכל יום, השווה לפי 100 מכמות המים לה זקוק מבוגר בכל יום. כך שחשוב מאוד לשפר את סביבת האוויר עבור הבריאות.

תוכן עניינים

אמצעי זהירות.....	4-5
אזהרה.....	4
שימו לב.....	5
ביצועי המוצר.....	6
ביצועי המוצר.....	6
הצגת הרכיבים.....	7-8
תרשים החזות.....	7
תרשים המכשיר.....	7
תרשים המסך.....	8
אזהרות לפני הפעלה.....	9-10
מיקום.....	9
פירוק מכסה המסנן.....	9
התקנה של מסננים.....	10
אספקת חשמל.....	10
הוראות הפעלה.....	?
הגדרת עוצמה.....	?
הגדרת מהירות מאורר.....	?


13 פרמטרים של המכשיר.
13..... פרמטרים של המסנן.


11 הוראות תחזוקה וניקוי.
12 שאלות ותשובות.
13..... פרמטרים טכניים.

אזהרות

על מנת למנוע נזק או פגיעה למשתמשים ולאחרים, הקפידו לציית לדרישות שלהלן:

אזהרה\שימו לב

אזהרה תזכורת כי שימוש לא ראוי או טיפול לא ראוי עלולים לגרום למוות. 

שימו לב תזכורת כי שימוש לא ראוי או טיפול לא ראוי עלולים לגרום לפציעה. 



אנא שימו לב: במידה וחוט החשמל מקולקל, על מנת להימנע מסכנה, נא שלחו אותו לסוכן, לשירות לאחר מהכירה או לטכנאי לצורך תיקון.

שימו לב 

אין להפעיל את המכשיר כאשר נעשה שימוש בחומר קוטל חרקים בחדר. אם לא, החומר עלול להישמר במכשיר ולהינדף החוצה בזמן עבודה נורמלי וזה מזיק לבריאות אוורורו לחלוטין לאחר שימוש בקוטל חרקים ולפני הפעלת המכשיר.



אין להשתמש בחדר עם פיח, כגון מטבח. הדבר עלול לגרום לפגיעה מאחר והמכשיר אינו מאוורר



אין להכניס - חומרי בעירה או סיגריה דולקת אל תוך המכשיר. הדבר עלול לגרום לשריפה.




אין להשתמש בחדר לח או בעל טמפרטורה גבוהה, כמו חדר אמבטיה למשל וכו'. אחרת הדבר עלול לגרום לקצר חשמלי, התחשמלות או שריפה .




יש לשמור את המכשיר הרחק מאלכוהול, תמיסות ותרסיסים אורגניים או קוטלי חרקים. הדבר עלול לגרום לשבירה, קצר חשמלי, התחשמלות, פגיעה או שריפה.



נא לאוורר מעת לעת כאשר נעשה שימוש בחדר עם אש. אחרת הדבר עלול לגרום להרעלה של פחמן חד-חמצני, מאחר והמכונה אינה מאוורר.



נא לחזיקו את התקע ולא את הכבל החשמלי בעת ניתוק המכשיר מהחשמל. אחרת הדבר עלול לגרום לקצר חשמלי, קריעת הכבל, התחשמלות או שריפה.



נא הוציאו את התקע מהשקע באחד מן המצבים הבאים:
- כל המתגים לא עובדים
- כבל החשמל או התקע חמים
- יש ריח מוזר, רעש או רטט יוצאי דופן
- כל דבר חריג או כשל אחר

במידה וכבל החשמל ניזוק, נא שלחו אותו למוכר, למרכז השירות או לטכנאי לצורך תיקון. אין לבצע שינויים או לתקן את המכשיר באופן עצמאי.

ביצועי המוצר

- קיבולת חלקיקים ביעילות גבוהה (HEPA): שימוש בדור חדש של חומרים מרוכבים, יכול ביעילות להסיר חלקיקים.
- פחמן פעיל: הודות לאימוץ של מעטפת נקבובית אשר יוצרה על ידי טכנולוגיה מודרנית של סינתזת פחמן ביולוגית, קיבולת הספיגה גדולה יותר ויכולה ביעילות להסיר עשן ופורמלדהיד.
- אביון: יון שלילי נחשב לזוויטמין אוויר. אנשים שחיים בסביבות בעלות יונים שליליים רבים יכולים לקדם חוסן משופר מסוג חדש וישן אצל בני אדם


איכות מקצועית. חידוש טכנולוגי.

מדריך למשתמש

תרשים המראה הקדמי



תרשים של המכשיר



מטהר אוויר חכם

תרשים התצוגה



מהירות

עוצמה


מדריך למשתמש

מיקום

- ◆ נא שמרו על פתחי כניסת האוויר במכשיר 30 ס"מ או יותר הרחק מהקיר והריהוט בבית.
- ◆ אין להשתמש במכשיר אל מול פתח של מקור חום.

פירוק מכסה המסנן

תרשים פירוק



החזיקו את המכשיר הפוך בעזרת יד אחת וסובבו אותו לצד שמאל בעזרת היד השנייה.

תרשים התקנה



החזיקו את המכשיר בעזרת יד אחת וסובבו אותו לצד ימין בעזרת היד השנייה, לאחר מכן המכסה מותקן כראוי.

מטהר אוויר חכם

התקנה של המסננים

- ♦ הסירו את מכסה המסנן.
- ♦ הוציאו את מסנן הפחמן וה-HEPA, שלפו את שקית ה-PE שלו והתקינו אותו כראוי.



הוציאו את המסנן



התקינו את מסנן הפחמן +

אספקת חשמל

- ♦ מתח זרם ישיר



חריץ של כבל החשמל



כבל חשמל

אין לחבר את המכשיר באמצעות ספק כוח עם מתח לא מתאים, יש להכניס את התקע בצורה יציבה אל תוך שקע החשמל.

מדריך למשתמש

הוראות תחזוקה וניקוי



נא הוציאו את התקע מהשקע החשמל לפני ניקוי



- יש לנקות את גוף המכשיר באמצעות מטלית לחה, לאחר מכן לנגבו עד שיבש.
- אם המכשיר מלוכלך, ניתן להשתמש בחומר ניקוי ניטרלי לצורך ניקוי, אך יש לדלל את חומר הניקוי לפני השימוש.
- אין לנקות את המכשיר בעזרת ממסים המפורטים בצד שמאל, הדבר עשוי לגרום לשיבוש או טשטוש הצבע.

שאלות ותשובות

- במידה והמכשיר אינו עובד כראוי, נא עיינו בטבלה שלהלן טרם מסירת המכשיר לתיקון:

תופעה חריגה	שיטות בדיקה	פתרון
אינו עובד	נא בדקו אם התקע מנותק מהשקע.	תקע החשמל צריך להיות מחובר ← כראוי
	נא בדקו אם מכסה המסנן מותקן במלואו.	התקינו את מכסה המסנן כראוי ←
לא ניתן להסיר את הריח	האם קיים ריח מאוד חזק בסביבת השימוש? (הערה: האוויר צריך להיות מטוהר באופן רציף).	מומלץ לאוורר ולאחר מכן להפעיל את המכשיר ←
	האם משך חיי השימוש במסנן הפחמן הפעיל + HEPA הגיע לסופו?	נא החליפו את המסנן ←
רעש חזק	האם שקית ה PE של המסנן הוצאה?	נא הוציאו את המסנן ותלשו את שקית ה PE ←
	האם משך חיי השימוש במסנן הפחמן הפעיל + HEPA הגיע לסופו?	נא החליפו את מסנן הפחמן הפעיל + ←

HEPA		
<p>← נא השתמשו במכשיר זה בחדר המתאים</p>	האם אזור השימוש במכשיר גדול מדי?	שינויים קטנים בנתוני הלחות או הטמפרטורה

במידה והבעיות ממשיכות להתקיים לאחר הבדיקות, נא נתקו את החשמל ושלחו לתיקון.

פרמטרים של המכשיר

מספר דגם	B-D02
אספקת מתח	DC 5V
נפח זרימת אוויר (m ³ /h)	≥20m ³ /h
רמת רעש dB (A)	≤35dB (A)
אורך כבל החשמל	≥1.5 מטרים
גודל המוצר	115X115X209 מ"מ
משקל נקי	0.7 ק"ג
דירוג עוצמה	3.5W
אזור כיסוי	8 מ"מ ² (86 רגל ²)

פרמטרים של המסנן

תיאור	גודל	משך חיים בממוצע
מסנן פחמן פעיל + HEPA	קוטר 75 X גובה 32.2 מ"מ	כ- 8 חודשים

שימו לב:

- במכשיר זה יכולים להשתמש ילדים מגיל 8 ומעלה ואנשים בעלי יכולות גופניות, סנסוריות ונפשיות ירודות או אנשים בעלי היעדר ניסיון וידע, במידה ויש עליהם פיקוח או במידה והם קיבלו הדרכה בנוגע לשימוש במכשיר זה בדרך בטוחה והם מבינים את הסכנות הכרוכות בכך. נאסר על ילדים לשחק עם המכשיר. נאסר על ילדים לבצע ניקוי ותחזוקה ללא פיקוח.
- במידה וכבל החשמל ניזוק, יש להחליפו באמצעות היצרן, סוכן השירות או אדם בעל הכשרה דומה, על מנת להימנע מסכנה.

